




# Veo, pienso, me pregunto

@elprofebati

## Organizador gráfico

<b>veo</b> 	 <b>pienso</b>	<b>me</b>  <b>pregunto</b>

## ¿Qué es?

Buena estrategia de inicio de un tema para motivar y generar curiosidad.

## ¿Para qué sirve?

Para realizar observaciones cuidadosas e interpretaciones meditadas, detección de ideas previas, reflexión sobre conflictos, repaso de contenidos de forma cooperativa. Ayuda a estimular la curiosidad y a establecer una base para la indagación.

Logra que el alumno se adentre en el tema desde la inteligencia visual.

## ¿Cómo se aplica?

Se observa individualmente los detalles de una imagen, texto, vídeo, objeto..., se piensa sobre ellos, se interpretan y se hacen preguntas:

¿Qué veo? ¿Qué me hace pensar?

¿Qué me pregunto a partir de esta imagen?

Luego, se ponen en común todas las respuestas.

Considera la posibilidad de utilizar la rutina cerca del final de la unidad para animar al alumnado a aplicar sus nuevos aprendizajes e ideas más allá.