

Gymkana sobre la Cuaresma y Semana Santa



Actividad realizada por Bernabé Campo Villacorta para el curso
dinámica y juego en el aula de Religión.
bernabe.campo@educa.madrid.org



NORMAS DE LA GYMKANA

1. Está prohibido el uso de cualquier dispositivo móvil.
2. Se puede ir a cualquier baliza/prueba siempre que no haya ningún otro grupo haciendo una prueba en la misma.
3. La actividad consiste en ir descubriendo la frase secreta del primer folio que damos a cada grupo.
4. La actividad está propuesta para realizarla en un espacio abierto, aunque si hay algún inconveniente, como puede ser el meteorológico, se puede realizar en el aula guiado por el profesor en todo momento.

Una vez que hagas todas las pruebas les saldrá la siguiente frase: La cuaresma es el tiempo litúrgico donde los cristianos nos preparamos para celebrar la pasión, muerte y resurrección de Jesús.

EXPLICACIÓN DE LAS PRUEBAS

- PRUEBA 1 ENIGMA : **LA CUARESMA**

En la primera prueba subrayamos las dos primeras palabras para que los chicos sepan que esas son las palabras ocultas.

- PRUEBA 2: **ES EL TIEMPO**

Realizar lo que está propuesto al principio.

- PRUEBA 3 : **LITÚRGICO**

Es lectura comprensiva y una vez que lo hayan hecho los chicos os tienen que pedir la palabra. **Ojo:** revisad que están bien.

- PRUEBA 4: **DONDE**

Coloca los bloques. Hay que subrayar las letras D O N D y E en orden para que les salga la palabra oculta. Pongo los bloques subrayados en una hoja con ello resuelto.



○ **PRUEBA 5 PUZLE: LOS CRISTINANOS NOS PREPARAMOS**

Detrás del puzle colocamos las palabras enigmáticas. Imprimir el puzle por ambas caras, plastificarlo y recortarlo.

○ **PRUEBA 6: PARA CELEBRAR (pista del roja)**

Con papel de celofán rojo, los chicos podrán descubrir la palabra “para celebrar”.

Alternativa: Si no tenemos papel de celofán rojo, podemos poner un punto encima de las letras.

○ **PRUEBA 7: LA PASIÓN, LA MUERTE Y,**

Subrayamos con un color la respuesta 5.

○ **PRUEBA 8: RESURRECIÓN DE JESÚS.**

Resolver el enigma con las letras dadas.

**LA CUARESMA ES EL TIEMPO DONDE LOS CRISTIANOS NOS PREPARAMOS PARA
CELEBRAR LA PASIÓN, LA MUERTE Y RESURRECIÓN DE JESÚS.**

MATERIAL NECESARIO .


- Una copia de todas las pruebas por grupo (mi recomendación es que asignéis un color a cada grupo y metáis las pruebas en sobre con ese color)
- Un subrayador (para señalar las pruebas 1, 4y 5).
- Un bolígrafo para cada equipo.
- Los puzles (prueba 5).
- Papel de celofán rojo (prueba 5).
- Una hoja de ruta (si se hace al aire libre).
- Una hoja con las palabras que tienen que ir descubriendo (final del documento).
- Yyyyyy muchas ganas de aprender y pasarlo bien.



PRUEBA 2

Tacha en la lista las siguientes afirmaciones para descubrir las TRES palabras que necesitas:

1. Tiempo que dura la cuaresma.
2. Día que iniciamos la Cuaresma
3. Dos cifras numéricas
4. Tres nombres de apóstoles
5. Cuatro lugares que visitó Jesús.
6. Cuatro colores utilizados en la liturgia
7. Los nombres de 3 arcángeles
8. Palabra que resumen la cuaresma. Empieza por C
9. Elemento que nos impone el sacerdote en la frente al inicio de la Cuaresma.
10. Lugar en el que Jesús estuvo durante 40 días y 40 noches.



| | | | |
|----------|---------------------|------------|-----------|
| CUARENTA | JUAN | BETANIA | JERUSALÉN |
| ES | MIÉRCOLES DE CENIZA | MORADO | SANTIAGO |
| BLANCO | EL | RAFAEL | CAFARNAÚM |
| MIGUEL | VERDE | TIEMPO | ROJO |
| CANÁ | DOCE | PEDRO | CINCO |
| DESIERTO | CENIZA | CONVERSIÓN | GABRIEL |



PRUEBA 3

Una vez completado todo busca a la profe/ el profe para que te de la palabra clave de esta prueba...

Jesús tomó a Pedro, Santiago y Juan y los llevó a ello solos a un monte elevado. Allí se transfiguró en presencia de ellos. Sus vestiduras se volvieron resplandecientes, tan blancas como nadie en el mundo podría blanquearlas. Y se les aparecieron Elías y Moisés, conversando con Jesús. Pedro dijo a Jesús: "Maestro, ¡qué bien estamos aquí! Hagamos tres carpas, una para ti, otra para Moisés y otra para Elías". (...). Entonces una nube los cubrió con su sombra, y salió de ella una voz: "Este es mi Hijo muy querido, escúchenlo". De pronto miraron a su alrededor y no vieron a nadie, sino a Jesús solo con ellos.


(Marcos 9, 2-8)

Resuelve con ayuda del Evangelio...



PRUEBA 4

Coloca los bloques según su forma.



| | |
|---|---|
| C | U |
| | S |

| | | | | |
|---|---|---|---|--|
| A | N | D | O | |
|---|---|---|---|--|

| | | | | |
|---|---|---|---|---|
| | | E | A | |
| N | T | A | D | O |

| | |
|---|---|
| Y | O |
| V | A |
| N | |

| | |
|---|---|
| A | L |
| E | |
| R | |
| E | |
| | |

| | | | | | |
|---|--|---|---|---|---|
| | | L | E | | |
| | | | E | | |
| O | | S | O | B | R |

| | |
|---|---|
| | T |
| | L |
| A | |
| | A |
| H | A |

| | | |
|---|---|---|
| A | | T |
| A | T | R |

| |
|---|
| R |
| R |
| S |
| I |

| | | | | |
|---|---|---|---|---|
| | | I | E | |
| | | | E | |
| | T | O | D | O |
| C | I | A | | M |



PRUEBA 5

Los

Cristianos

Nos

preparamos



fano




PRUEBA 6

L N U E P M K T I A A Y R H O
O A O Q A J U T C K V 7 E F P
J Y S E R B K H D R E H V T A
J E R



PRUEBA 7



Horizontales

2. Lugar al que Jesús se retiró 40 días.
4. Jesús murió en una _____.
6. Color más importante de la cuaresma.
7. Fin de la Semana Santa.


Verticales

1. Tiempo litúrgico antes de la Semana Santa.
3. Sacramento que Jesús nos dejó el Jueves Santo.
5. Durante la Semana Santa celebramos la _____, muerte y resurrección.
7. Domingo con el que comienza la Semana Santa.



PRUEBA 7

Crucigrama resuelto



PRUEBA 8

TIEMPO DE CUARESMA

El tiempo de cuaresma tiene por finalidad prepararnos para la celebración de la fiesta máxima....

| | | | | | | | | | | |
|---|---|----|---|----|----|----|----|----|----|---|
| | | 10 | 4 | 11 | 12 | 10 | 10 | 4 | 2 | 2 |
| 7 | 9 | 8 | 3 | 4 | 5 | 4 | 11 | 12 | 11 | |

1. A
2. C
3. D
4. E
5. J
6. L

7. I
8. N
9. O
10. R
11. S
12. U





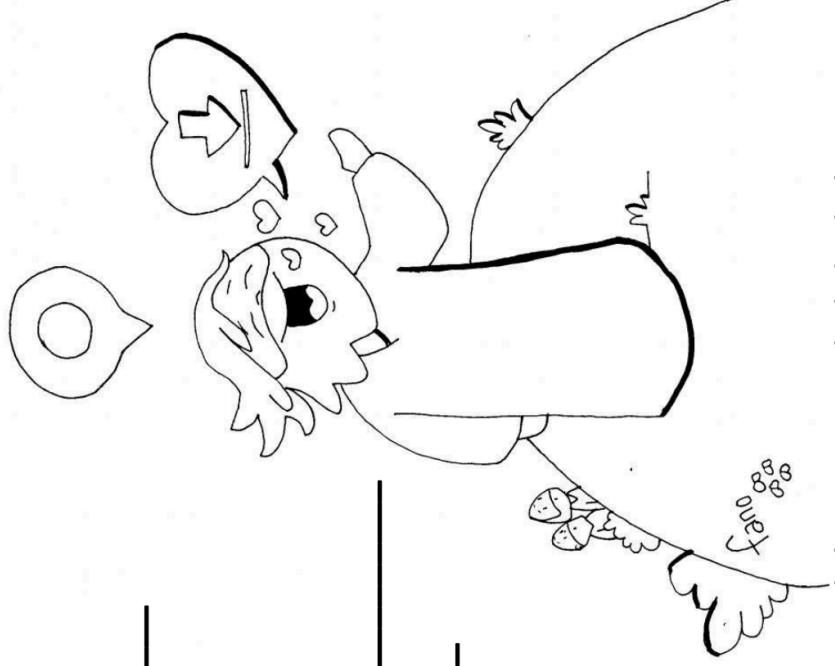
GYMKANA

LA CUARESMA Y LA SEMANA SANTA

Nombre del equipo: _____

Esta hoja te servirá para ir poniendo las palabras que vayas descubriendo en cada prueba. ¡Ánimo!

1. _____
2. _____
3. _____
4. _____
5. _____
6. _____
7. LA _____, MUERTE Y,
8. _____



Material realizado por Bernabé Campo Villacorta para el curso dinámica y juego en el aula de religión.